

LOCTITE® 275

Czerwiec, 2004

CHARAKTERYSTYKA PRODUKTU

LOCTITE® 275 ma następujące własności:

Technologia	Akrylowa
Związek chemiczny	Ester dimetakrylanu
Postać nieutwardzonego	Zielona ciecz ^{LMS}
Fluorescencja	Tak - pod wpływem światła UV ^{LMS}
Składniki	Jednoskładnikowy - nie wymaga mieszania
Lepkość	Średnia
Utwardzanie	Produkt anaerobowy
Utwardzanie - opcja	Aktywator
Zastosowanie	Zabezpieczanie gwintów
Wytrzymałość	Wysoka

LOCTITE® 275 jest przeznaczony do trwałego zabezpieczania i uszczelniania połączeń gwintowych. Utwardzanie produktu następuje błyskawicznie po odcięciu kontaktu z powietrzem, kiedy znajduje się on pomiędzy ściśle przylegającymi powierzchniami metalowymi. Produkt zapobiega luzowaniu się połączeń i powstawaniu przecieków przy obciążeniach statycznych i dynamicznych.

WŁASNOŚCI MATERIAŁU NIEUTWARDZONEGO

Masa właściwa @ 25 °C 1,1

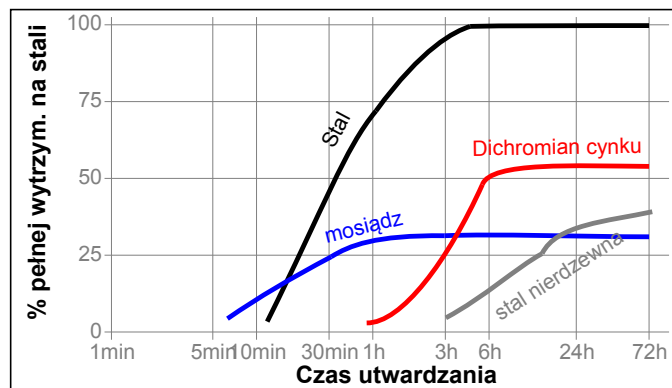
Temperatura zapłonu - patrz karta charakterystyki MSDS

 Lepkość, Brookfield - RVT, 25 °C, mPa·s (cP):
 Wrzeczono 5, prędkość 6 obr. / min. 5 000 do 10 000^{LMS}

TYPOWY PRZEBIEG UTWARDZANIA

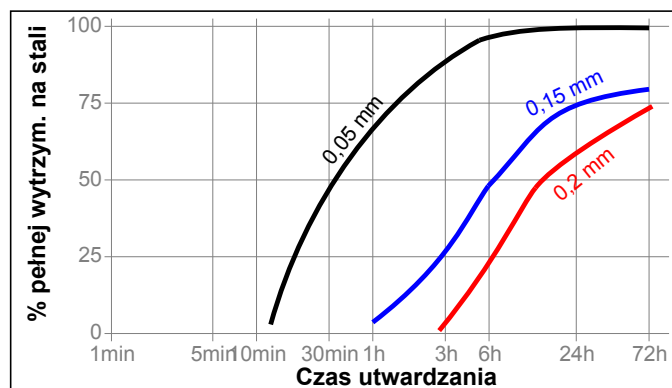
Szybkość utwardzania w zależności od materiału

Szybkość utwardzania zależy od zastosowanego materiału. Poniższy wykres przedstawia zmieniającą się w czasie wytrzymałość na zerwanie na stalowych śrubach i nakrętkach M10 dla różnych materiałów; badania wg normy ISO 10964.



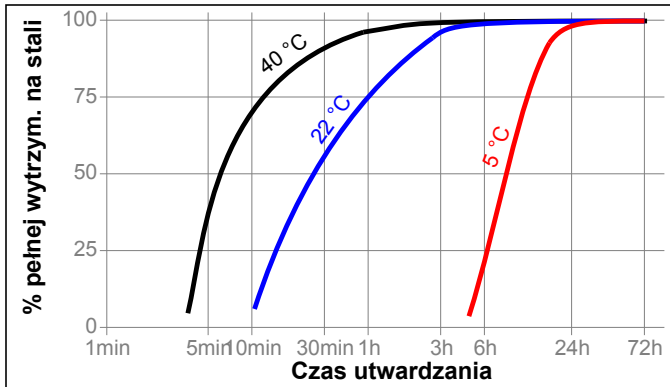
Szybkość utwardzania w zależności od szczeliny

Szybkość utwardzania zależy od wielkości szczeliny. Szczeliny te zależne są od rodzaju, klasy dokładności i rozmiaru gwintu. Poniższy wykres przedstawia zmieniającą się w czasie wytrzymałość na ścinanie na stalowych wałkach i tulejkach przy różnych kontrolowanych szczelinach; testy zgodnie z normą MIL-R-46082.



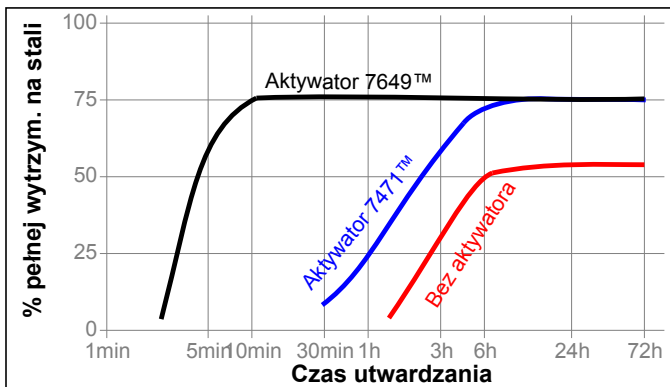
Szybkość utwardzania w zależności od temperatury

Szybkość utwardzania zależy od temperatury otoczenia. Poniższy wykres przedstawia zmieniającą się w czasie wytrzymałość na zerwanie przy różnych temperaturach na oksydowanych śrubach i nakrętkach M10; badania według normy MIL-S-46163.



Szybkość utwardzania w zależności od aktywatora

Jeśli utwardzanie trwa zbyt długo albo gdy występują zbyt duże szczeliny, można przyspieszyć ten proces nanosząc uprzednio na powierzchnię aktywator. Poniższy wykres przedstawia zmieniającą się w czasie wytrzymałość na zerwanie na stalowych nakrętkach i śrubach M10, pokrytych dichromianem cynku, przy zastosowaniu aktywatora 7471™ i 7649™; badanie według normy MIL-S-46163.



TYPOWE WŁASNOŚCI MATERIAŁU UTWARDZONEGO

Właściwości fizyczne:

Wsp. rozszerzalności cieplnej, ISO 11359-2, K ⁻¹	100×10 ⁻⁶
Wsp. przewodności cieplnej, ISO 8302, W/(m·K)	0,3
Ciepło właściwe, kJ/(kg·K)	0,1

TYPOWE WŁASNOŚCI MATERIAŁU UTWARDZONEGO

Własności złączy

Po 24 godz @ 22 °C

Moment zerwania ISO 10964:

Oksydowane stalowe śruby i nakrętki M10	N·m	15 do 36
	(lb.in.)	(130 do 320)

Moment odkręcania po zerwaniu, ISO 10964:

Oksydowane stalowe śruby i nakrętki M10	N·m	20 do 50
	(lb.in.)	(175 do 440)

Moment luzowania, ISO 10964, naprężane momentem do 5 Nm:

Oksydowane stalowe śruby i nakrętki M10	N·m	25 do 50
	(lb.in.)	(220 do 440)

Maks. moment odkręcania po zerwaniu, ISO 10964, naprężane momentem do 5 N·m:

Oksydowane stalowe śruby i nakrętki M10	N·m	35 do 65
	(lb.in.)	(310 do 575)

Wytrzymałość na ścinanie, ISO 10123:

Stalowe wałki i tuleje	N/mm ²	≥11 ^{LMS}
	(psi)	(≥1 595)

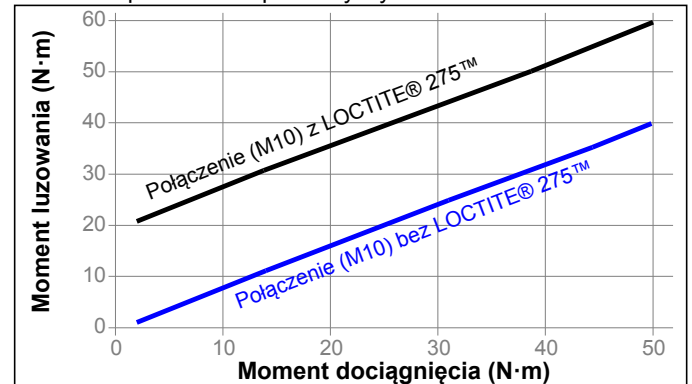
Po 1 godz. @ 22 °C

Wytrzymałość na ścinanie, ISO 10123:

Stalowe wałki i tuleje	N/mm ²	≥3 ^{LMS}
	(psi)	(≥435)

Wzrost momentu

Moment luzowania w gwintowanym złączy bez zastosowania produktu jest na ogół o 15 do 30% mniejszy od momentu dociągania. Wpływ produktu LOCTITE® 275 na moment luzowania przedstawia poniższy wykres.



TYPOWA ODPORNOŚĆ NA CZYNNIKI ŚRODOWISKA

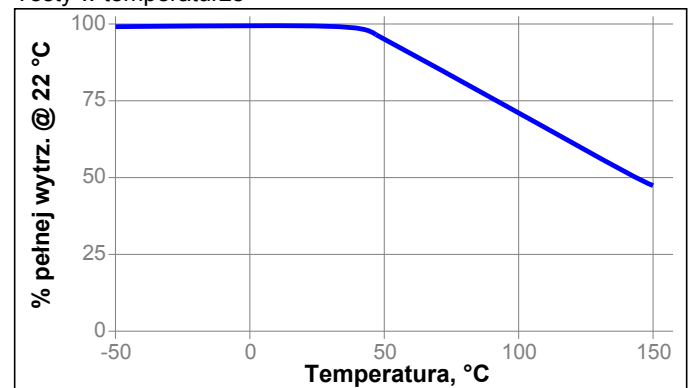
Utwardzany przez 1 tygodnie w temp. @ 22 °C

Moment luzowania, ISO 10964, naprężane momentem do 5 N·m:

Stalowe śruby i nakrętki M10 pokryte fosforanem cynku.;

Wytrzymałość w temperaturze

Testy w temperaturze



Starzenie cieplne

Starzenie w danej temperaturze, testy w temp. 22 °C

**Odporność na chemikalia/rozpuszczalniki**

Starzenie w określonych warunkach, testy w temp. 22 °C.

Środowisko	°C	% pełnej wytrzymałości		
		100 h	500 h	1000 h
Olej silnikowy	125	85	85	75
Benzyna	22	100	100	100
Płyn hamulcowy	22	100	100	100
Etanol	22	95	95	95
Aceton	22	95	95	95
1,1,1-Trichloroetan	22	100	95	95
Woda/Glikol 50/50	87	100	85	85

INFORMACJE OGÓLNE

Nie zaleca się stosowania tego produktu do urządzeń z czystym tlenem i/lub bogatych w tlen; nie powinien też być używany do instalacji z chlorem i innymi materiałami silnie utleniającymi.

Pełna informacja dotycząca bezpiecznego obchodzenia się z tym produktem znajduje się w karcie charakterystyki (MSDS).

Jeżeli do czyszczenia powierzchni przed klejeniem stosuje się wodne systemy myjące, należy koniecznie sprawdzić, czy roztwory wodne są odpowiednie dla danego kleju. W pewnych przypadkach ten typ czyszczenia może mieć wpływ na parametry utwardzania i własności kleju.

Generalnie tego produktu nie zaleca się do tworzyw sztucznych (szczególnie termoplastycznych, które są podatne na pękanie naprężeniowe). Użytkownicy powinni sprawdzić, czy dany produkt nadaje się do tych materiałów.

Wskazówki dotyczące użycia**Montaż**

1. W celu osiągnięcia najlepszych rezultatów klejenia, należy oczyścić wszystkie powierzchnie (zewnątrzne i wewnętrzne) zmywaczem LOCTITE® i pozwolić im wyschnąć.
2. Jeśli materiał jest pasywny lub szybkość utwardzania jest zbyt mała, natryśnij na powierzchnie gwintów Aktywator 7471™ lub 7649™ i pozwól mu odparować.
3. Aby zapobiec zatykaniu się dyszy dozującej, nie pozwól podczas aplikacji na kontakt dyszy z powierzchniami metalowymi.
4. **Otworki przelotowe:** nanieś kilka kropel produktu na

początkowe zwoje gwintu śruby.

5. **Otworki nieprzelotowe:** nanieś kilka kropel produktu na dno otworu.
6. **Uszczelnianie:** nanieś produkt dookoła zwojów gwintu zewnętrznego, jednak pozostawiając pierwszy zwój niepokryty. Aplikuj produkt tak, aby pokrył dokładnie zwoje gwintu. Przy większych gwintach i szczelinach, trzeba użyć odpowiednio więcej produktu i również nanieść dookoła gwintu wewnętrznego.
7. Zmontuj złącze i dokręć według wymagań.

Demontaż

1. Podgrzać miejscowo do ok. 250 °C. Demontować na gorąco.

Czyszczenie

1. Utwardzony produkt można usuwać z wykorzystaniem rozpuszczalnika LOCTITE® lub używając obróbki mechanicznej, np. szczotką drucianą.

Norma Materiałowa Loctite^{LMS}

LMS z dnia

Kwiecień, 1999. Dla wybranych właściwości produktu i dla każdej szarży, dostępne są raporty z testów. Raporty LMS zawierają wyniki badań wybranych parametrów, prowadzonych podczas kontroli jakości i określonych jako zgodne z wymaganiami klienta. Dodatkowo prowadzone są pełne badania jakości produktu oraz jego zgodności z normami. Szczególne wymagania klienta dotyczące wymagań, mogą być skoordynowane przez dział jakości Henkel Loctite.

Magazynowanie

O ile na etykiecie produktu nie ma innych wskazań, idealnym sposobem jego przechowywania będzie pozostawienie go w zamkniętych pojemnikach w chłodnym i suchym pomieszczeniu.

Optymalna temperatura magazynowania: +8°C do +21°C. Przechowywanie w temperaturze poniżej +8°C lub powyżej +28°C może nieodwracalnie zmienić własności produktu.

Resztek materiału nie należy umieszczać z powrotem w jego oryginalnym pojemniku, bo mogłoby dojść do zanieczyszczenia produktu. Korporacja Henkel nie bierze odpowiedzialności za produkt, który został zanieczyszczony lub przechowywany niezgodnie ze wskazaniami. Dalsze informacje na temat okresu przydatności produktu można uzyskać w lokalnym Technical Customer Service.

Przeliczniki

$$(^{\circ}\text{C} \times 1,8) + 32 = ^{\circ}\text{F}$$

$$\text{kV/mm} \times 25,4 = \text{V/mil}$$

$$\text{mm} \times 0,039 = \text{cal}$$

$$\text{N} \times 0,225 = \text{lb}$$

$$\text{N/mm} \times 5,71 = \text{lbs}$$

$$\text{N/mm}^2 \times 145 = \text{psi}$$

$$\text{MPa} \times 145 = \text{psi}$$

$$\text{Nm} \times 8,851 = \text{lbs}$$

$$\text{Nm} \times 0,738 = \text{lb}\cdot\text{ft}$$

$$\text{Nmm} \times 0,142 = \text{oz}\cdot\text{cal}$$

$$\text{mPas} = \text{cP}$$
UWAGA

Informacje zawarte w niniejszej Karcie Danych Technicznych (TDS), w tym zalecenia dotyczące użycia i aplikacji produktu oparte są na naszej wiedzy i doświadczeniu w odniesieniu do tego produktu na dzień wystawienia TDS. Produkt może posiadać szeroki zakres zastosowania jak również charakteryzować się odmiennym sposobem aplikacji i warunkami działania w Państwie środowisku, pozostającymi poza naszą kontrolą. Henkel nie ponosi odpowiedzialności za przydatność produktu do procesów produkcyjnych

i warunków, w odniesieniu do których jest wykorzystywany, tak samo jak nie ponosi odpowiedzialności za zamierzone zastosowanie i rezultat działania. Stanowczo rekomendujemy przeprowadzenie własnych prób w celu potwierdzenia przydatności naszego produktu. Odpowiedzialność z tytułu informacji zawartych w Karcie Danych Technicznych (TDS) lub też innych pisemnych czy ustnych rekomendacjach dotyczących produktu jest wyłączona, chyba że co innego wynika z bezwzględnie obowiązujących przepisów dotyczących odpowiedzialności za produkt bądź zostało wyraźnie uzgodnione przez strony a także w przypadku śmierci lub uszkodzenia ciała spowodowanych naszym zaniedbaniem.

W przypadku produktów dostarczanych przez Henkel Belgium NV, Henkel Electronic Materials NV, Henkel Nederland BV, Henkel Technologies France SAS i Henkel France SA należy dodatkowo uwzględnić, iż:

W przypadku gdyby Henkel ponosił jednak odpowiedzialność, niezależnie od podstawy prawnej, nigdy nie przekroczy ona wartości danej dostawy.

W przypadku produktów dostarczanych przez Henkel Colombiana, S.A.S. mają zastosowanie poniższe zastrzeżenia:

Informacje zawarte w niniejszej Karcie Danych Technicznych (TDS), w tym zalecenia dotyczące użycia i aplikacji produktu oparte są na naszej wiedzy i doświadczeniu w odniesieniu do tego produktu na dzień wystawienia TDS. Henkel nie ponosi odpowiedzialności za przydatność produktu do procesów produkcyjnych i warunków, w odniesieniu do których jest wykorzystywany, tak samo jak nie ponosi odpowiedzialności za zamierzone zastosowanie i rezultat działania. Stanowczo rekomendujemy przeprowadzenie własnych prób w celu potwierdzenia przydatności naszego produktu. Odpowiedzialność z tytułu informacji zawartych w Karcie Danych Technicznych (TDS) lub też innych pisemnych czy ustnych rekomendacjach dotyczących produktu jest wyłączona, chyba że co innego wynika z bezwzględnie obowiązujących przepisów dotyczących odpowiedzialności za produkt bądź zostało wyraźnie uzgodnione przez strony a także w przypadku śmierci lub uszkodzenia ciała spowodowanych naszym zaniedbaniem.

W przypadku produktów dostarczanych przez Henkel Corporation, Resin Technology Group, Inc., lub Henkel Canada Corporation, znajdują zastosowanie poniższe zastrzeżenia:

Materiał zawarty w niniejszym opracowaniu został przygotowany w oparciu o najlepszą wiedzę i służy jedynie celom informacyjnym. Korporacja Henkel nie ponosi odpowiedzialności za wybraną przez użytkownika metodę lub sposób jej zastosowania, a w konsekwencji za uzyskane przez niego rezultaty. Sprawa użytkownika jest także podjęcie odpowiednich środków ostrożności, aby uniknąć ew. ryzyka dla produkcji i osób, wiążącego się z użytkowaniem produktu. **Korporacja Henkel nie uwzględnia żadnych roszczeń związanych z uszkodzeniem, zniszczeniem produkcji czy utratą zysku. Stanowisko to wynika z faktu, że Korporacja Henkel nie ma kontroli nad sposobami korzystania z produktu przez poszczególnych użytkowników, nie możemy zatem współuczestniczyć w konsekwencjach ew. błędów czy niedopatrzeń.** Opisane tutaj procesy nie muszą być wyłącznie patentami lub licencjami Korporacji Henkel. Radzimy, aby każdy użytkownik, przed zastosowaniem produktu, przeprowadził własną próbę posługując się przedstawionymi tu danymi jako przewodnikiem. Ten produkt może być objęty jednym lub większą liczbą patentów lub opatentowanych aplikacji amerykańskich lub innych krajów.

Używanie znaków firmowych

Poza wymienionymi jako niepodlegające wszystkie znaki firmowe występujące w tym dokumencie są własnością Korporacji Henkel. Znak ® wskazuje, że jest to znak handlowy zarejestrowany w urzędach patentowych USA lub innych krajów.

Referencje 2